

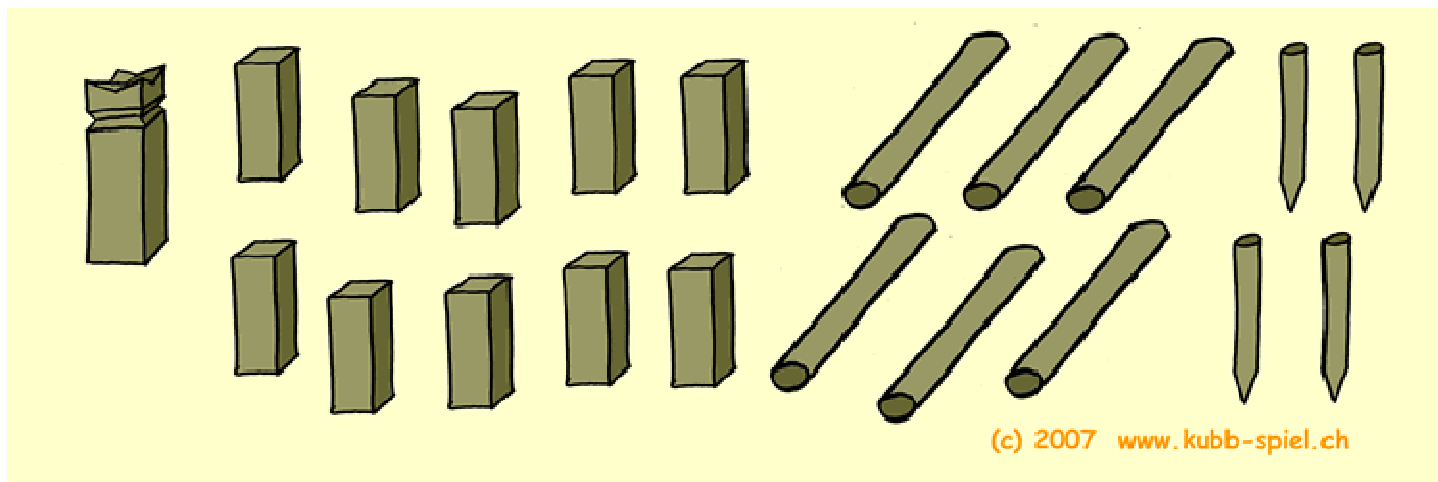
Spielanleitung Kubb

Woher Kubb kommt


Kubb ist ein Wurfspiel aus dem hohen Norden, das schon zu Zeiten der Wikinger gespielt wurde.

Was es dazu braucht


Einen König und 10 Spielfiguren (Klotz = Kubb) aus Holz, 6 Wurfhölzer und 4 Eckpflocke um das Spielfeld zu markieren.



Engagierte Mitspieler in zwei Mannschaften



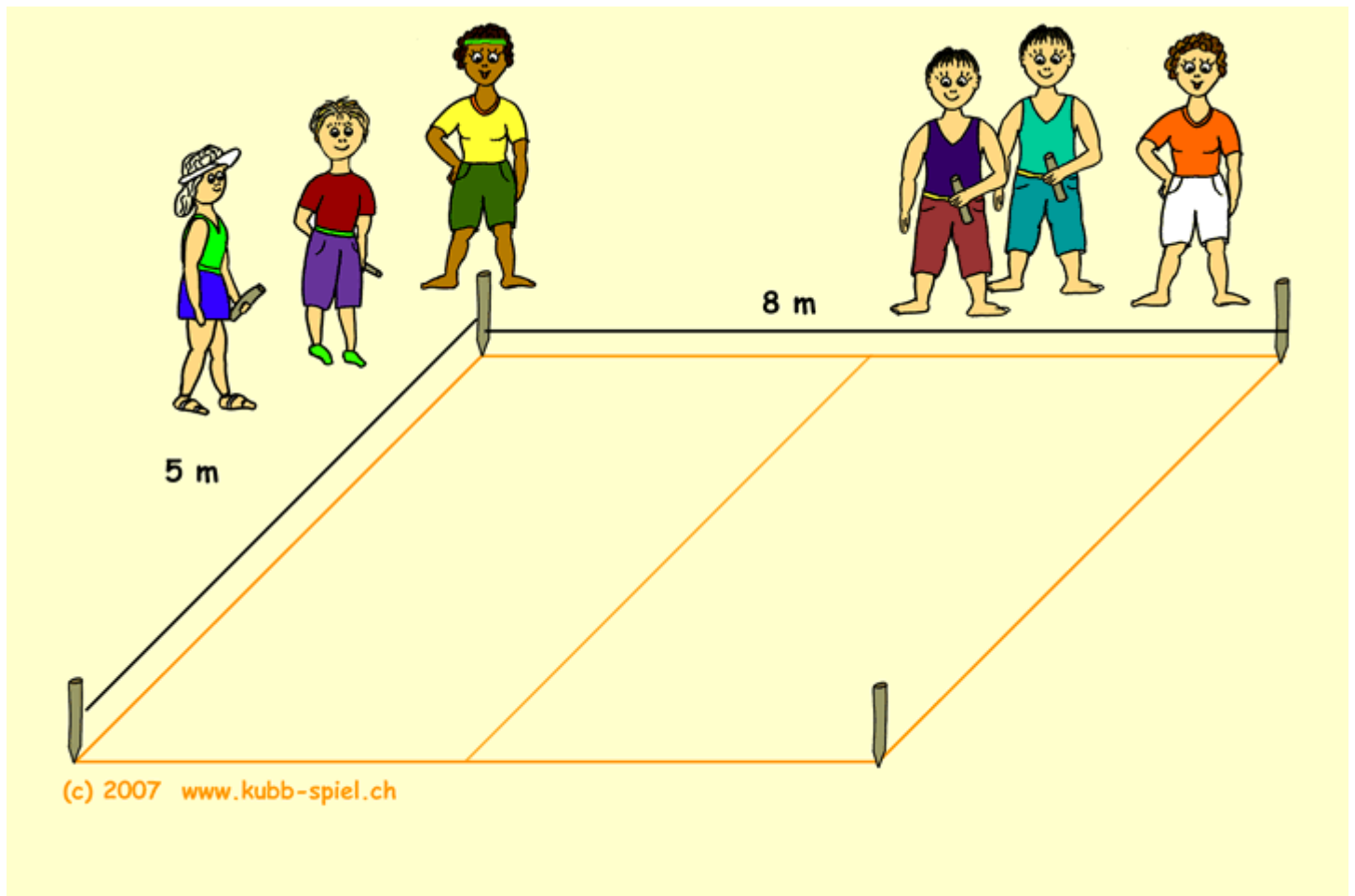
mmmh ..., oder vielleicht doch eher solche Spieler




Spielfeld aufstellen

Als erstes wird das Spielfeld abgesteckt. Besonders gut eignen sich Sandböden oder Wiesen. Stein und Asphalt machen die Wurfhölzer kaputt. Das Spielfeld soll etwa 8-10 Meter lang sein, und etwa 5 Meter breit. Die Eckpflocke zeigen die Ausmaße an. Im Bild sind zur Verdeutlichung Linien eingezeichnet, die man aber im richtigen Spiel nicht unbedingt braucht.

Die kurzen Seiten nennen wir die Basis- oder Grundlinien, die langen Seiten die Seitenlinien. In der Mitte zwischen den Basislinien liegt die Mittellinie.



Die 10 Spielfiguren werden gleichmäßig auf die beiden Grundlinien verteilt. Jede Spielpartei erhält also für den Anfang 5 Spielfiguren. Der König wird in die Mitte der Mittellinie gestellt.

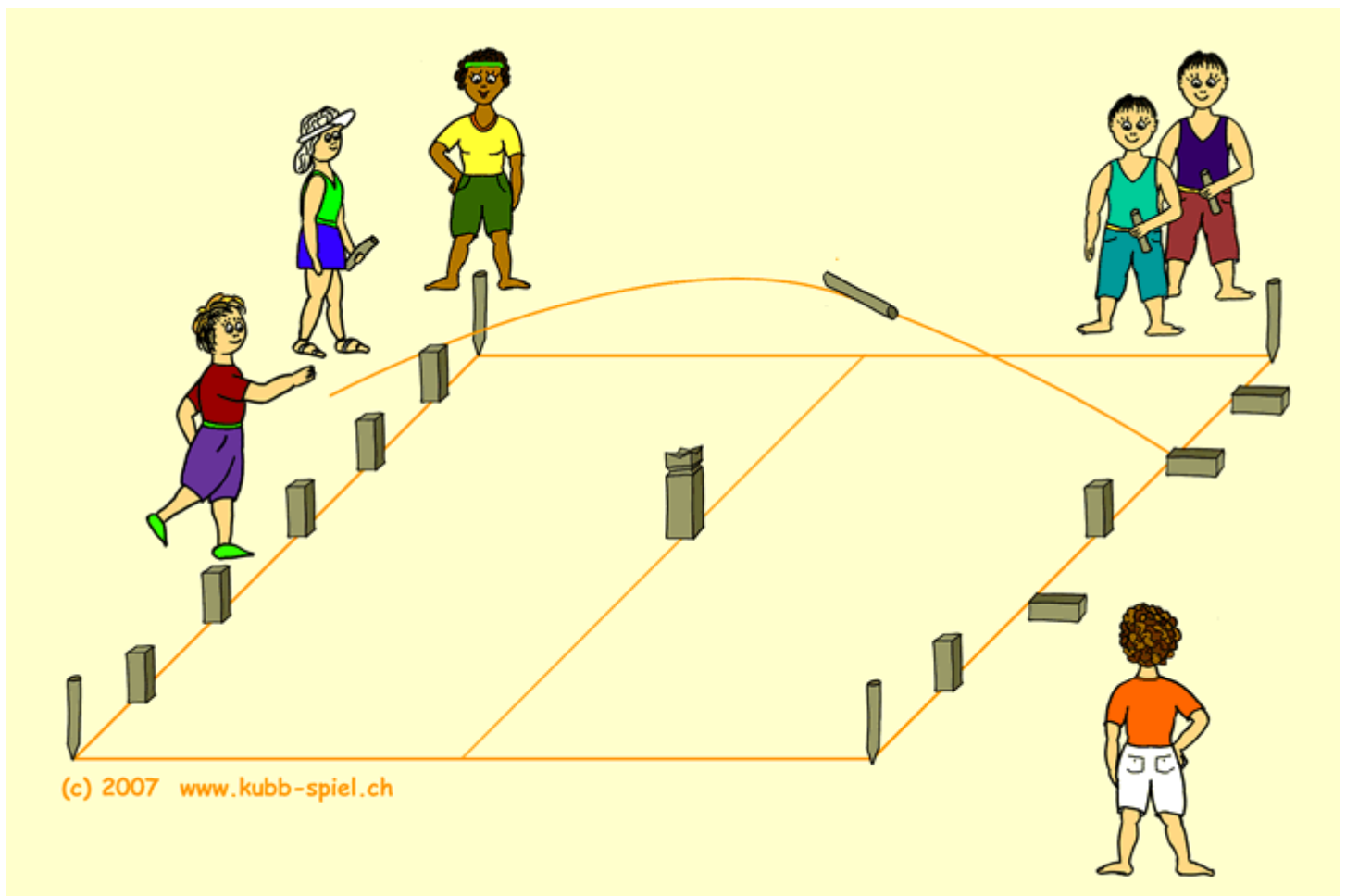


Das Spiel beginnt

Das Team, das anfängt, hat einen kleinen Vorteil. Oft wird deshalb um den Beginn gekämpft, indem jedes Team ein Wurfholz auf den König wirft. Wer näher beim König zu liegen kommt, ohne diesen umzuwerfen, beginnt.

Ein Spieler der Gruppe A stellt sich an seine Grundlinie und versucht mit einem Wurfholz eine Spielfigur auf der gegnerischen Grundlinie umzuwerfen. Danach folgen alle anderen Spieler der Gruppe A.


- Der Kubb soll mit einer Armbewegung von unten nach oben geworfen werden.
- Das Wurfholz darf nicht quer und auch nicht rotierend geworfen werden.




Das Spiel geht weiter

Wenn Gruppe A alle 6 Wurfhölzer geworfen hat, muss die Gruppe B die gefällten Kubb dem Gegner übergeben. Dies macht sie, indem sie diese in die Platzhälfte von Gruppe A wirft. Gruppe A stellt diese Kubbs dann wieder senkrecht auf.


- Die Kubb werden immer von der Grundlinie in das gegnerische Feld geworfen.
- Trifft der Werfer mit einem Kubb zweimal das Feld nicht, dann darf die Gegenpartei den Kubb platzieren. Dabei muss ein Mindestabstand von einer Wurfhöhlzlänge zum König und den Eckpfosten eingehalten werden.
- Ein Kubb wird immer dort aufgestellt, wo er gelandet ist
- Wird mit einem Kubb der König getroffen, hat die Mannschaft verloren.
- Ob die Kubbs beim Aufstellen nach vorn oder hinten gekippt werden, ist der Gruppe A überlassen.



Bevor nun die Spieler der Gruppe B die Figuren auf der Grundlinie von A umwerfen können, müssen die neu aufgestellten Figuren im Feld (Feldkubbs) gefällt werden.



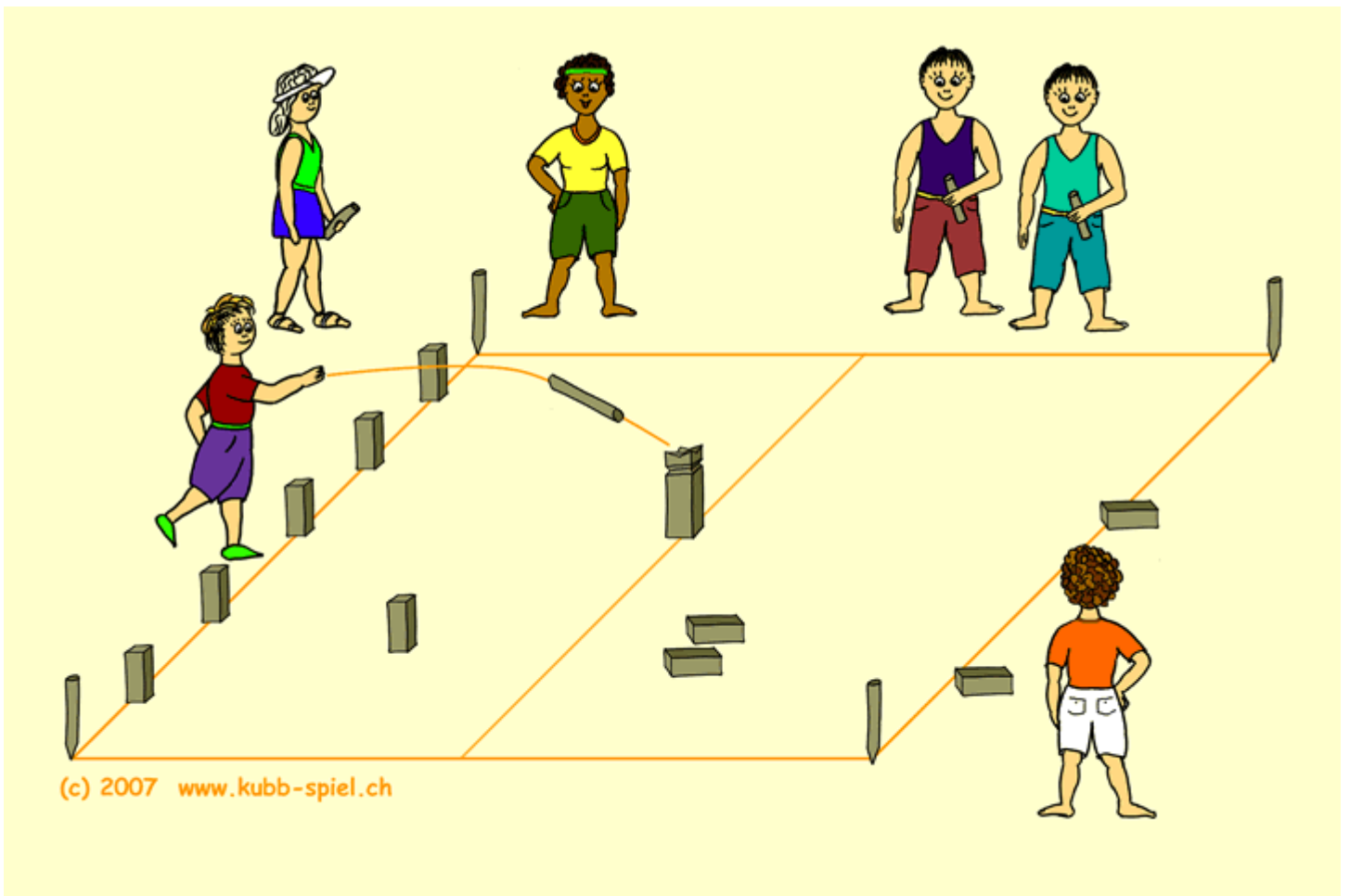
Schafft die Gruppe B es nicht, alle Feldfiguren umzuwerfen, dann bekommt die Gruppe A einen entscheidenden Vorteil. Sie darf die Abwurflinie nach vorne verlegen, auf die Höhe des vordersten stehenden Kubb. So geht das Spiel nun wechselseitig weiter.




Das Spiel endet

Wenn eine Gruppe alle Figuren des Gegners umgeworfen hat, kann sie versuchen, auch den König zu Fall zu bringen.

- Auf den König wird aber wieder von der Grundlinie aus geworfen. Schafft man es, hat man gewonnen.



Wird der König umgeworfen, bevor alle Kubb gefällt wurden, hat man verloren.



Spielvarianten

- Kubbs, die in die gegnerische Hälfte geworfen werden und sich berühren, können aufeinandergestapelt werden. Bei den Kubbweltmeisterschaften ist dies aber explizit nicht erlaubt.
- Umgeworfene Kubbs werden direkt aus dem Spiel genommen (nicht dem Gegner überlassen)